

Tutorial de como se inscrever na plataforma EAD

1º Passo: Acesse o site da secretaria de educação (<http://www.educacaorionegrinho.com.br>)
e clique no link EAD:



2º Passo: Na página da plataforma clique em Criar uma Conta:



Você ainda não se identificou. (Acessar)

Página Inicial

ACESSO — K

Identificação de usuário

Senha

Lembrar identificação de usuário

Acessar

Criar uma conta
Perdeu a senha?

ATIVIDADES — K

Fóruns

CALENDÁRIO — K

março 2018

Dom	Seg	Ter	Qua	Qui	Sex	Sáb
				1	2	3
4	5	6	7	8	9	10
11	12	13	14	15	16	17

Bem-vindo a plataforma de cursos EAD da Secretaria de Educação de Rio Negrinho

Cursos disponíveis

3º Passo: Preencha todos os campos solicitados.

Lembro que a senha deverá ter obrigatoriamente 8 caracteres, com pelo menos 1 número, 1 letra maiúscula, 1 letra minúscula e um caractere especial (*, -, #, \$, etc.)

E clique em cadastrar este novo usuário.

Identificação de usuário *

A senha deve ter ao menos 8 caracteres, ao menos 1 dígito(s), ao menos 1 letra(s) minúscula(s), ao menos 1 letra(s) maiúscula(s), no mínimo 1 caractere(s) não alfa-numéricos, como *, -, ou #.

Senha *

▼ Mais detalhes

Endereço de email *

Confirmar endereço de e-mail *

Nome *

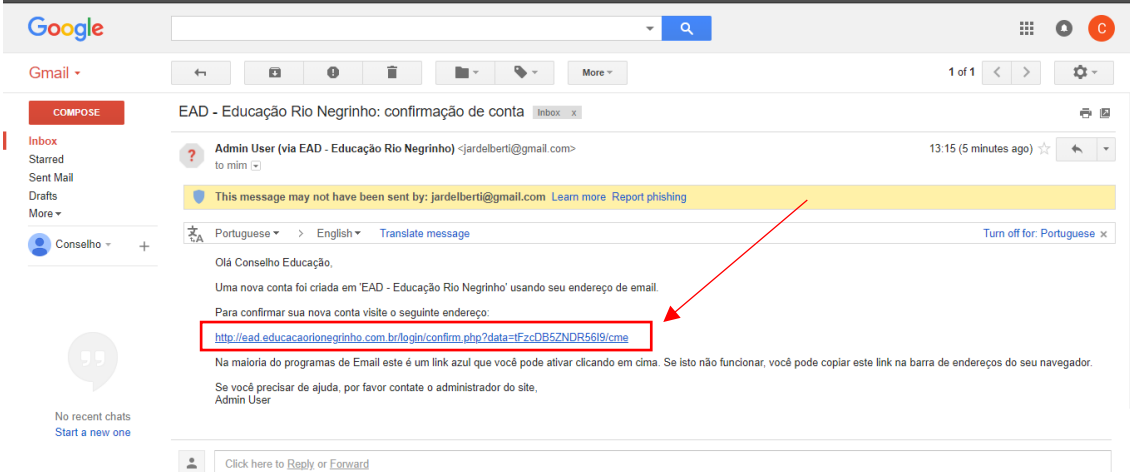
Sobrenome *

Cidade/Município

País

4º Passo: Para ativar sua conta é necessário confirmar seu endereço de e-mail.

Entre no seu e-mail e clique no link enviado automaticamente pela plataforma.



Google

Gmail

COMPOSE

Inbox

Starred

Sent Mail

Drafts

More

Conselho

No recent chats
Start a new one

EAD - Educação Rio Negrinho: confirmação de conta

Admin User (via EAD - Educação Rio Negrinho) <jardelberti@gmail.com> to mim

13:15 (5 minutes ago)

This message may not have been sent by: jardelberti@gmail.com

Portuguese > English Translate message Turn off for: Portuguese

Olá Conselho Educação.

Uma nova conta foi criada em 'EAD - Educação Rio Negrinho' usando seu endereço de email.

Para confirmar sua nova conta visite o seguinte endereço:

<http://ead.educacaorionegrinho.com.br/login/confirm.php?data=fZcDB5ZNDR669/cme>

Na maioria do programas de Email este é um link azul que você pode ativar clicando em cima. Se isto não funcionar, você pode copiar este link na barra de endereços do seu navegador.

Se você precisar de ajuda, por favor contate o administrador do site,
Admin User

Click here to Reply or Forward

Após clicar neste link sua conta já estará ativa e você pode acessar a plataforma para se inscrever nos cursos disponíveis.

Tutorial para Inscrição em Cursos

1º Passo: Acesse a plataforma EAD através do site da educação ou do endereço ead.educacaorionegrinho.sc.gov.br

2º Passo: Faça o login na plataforma com seu usuário e senha



Você ainda não se identificou. (Acessar)

PREFEITURA DE RIO NEGRINHO Plataforma de Cursos EAD Secretaria Municipal de Educação

Página inicial

ACESSO — ◀

Identificação de usuário
jardel

Senha
.....

Lembrar identificação de usuário

Acessar

Criar uma conta
Perdeu a senha?

Bem-vindo a plataforma de cursos EAD da Secretaria de Educação de Rio Negrinho

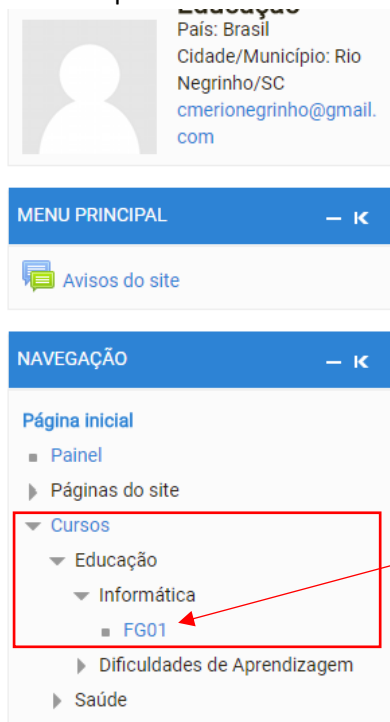
Cursos disponíveis

ATIVIDADES — ◀
Fóruns

CALENDÁRIO — ◀
março 2018

Dom	Seg	Ter	Qua	Qui	Sex	Sáb
				1	2	3
4	5	6	7	8	9	10
11	12	13	14	15	16	17

3º Passo: Ao lado esquerdo da página clique no triângulo ao lado palavra Cursos; Clique no triângulo ao lado da palavra Educação; Clique no triângulo ao lado da palavra Informática e por último clique no nome do curso FG01 (Ferramentas do Google 01);



País: Brasil
Cidade/Município: Rio Negrinho/SC
cmerionegrinho@gmail.com

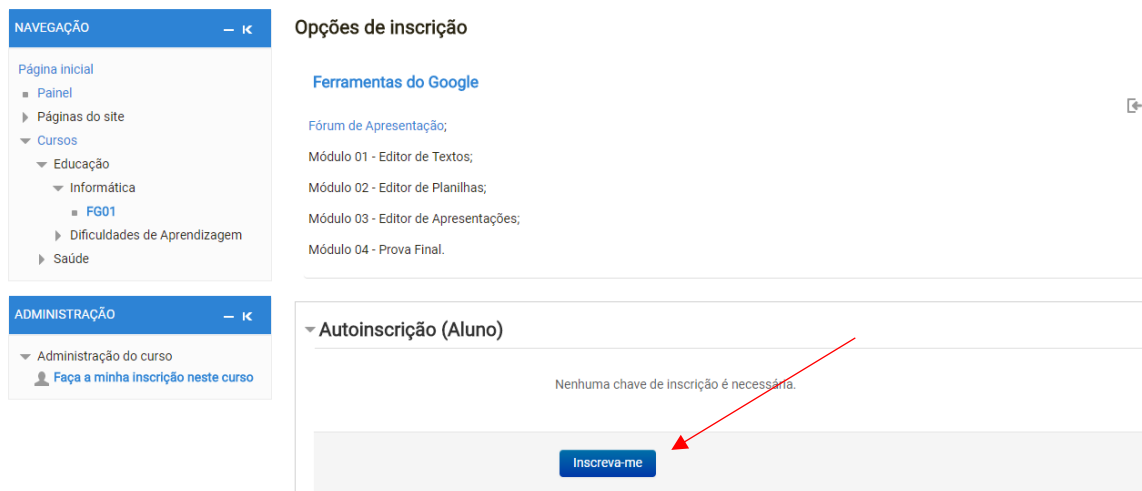
MENU PRINCIPAL — ◀
Avisos do site

NAVEGAÇÃO — ◀

Página inicial

- Painel
- ▶ Páginas do site
- ▼ Cursos
 - ▼ Educação
 - ▼ Informática
 - FG01
 - ▶ Dificuldades de Aprendizagem
 - ▶ Saúde

4º Passo: Clique no Botão Inscreva-me



The screenshot shows a web interface for course registration. On the left, there are two navigation menus: 'NAVEGAÇÃO' and 'ADMINISTRAÇÃO'. The 'NAVEGAÇÃO' menu includes 'Página inicial', 'Painel', 'Páginas do site', 'Cursos', 'Educação', 'Informática', 'FG01', 'Dificuldades de Aprendizagem', and 'Saúde'. The 'ADMINISTRAÇÃO' menu includes 'Administração do curso' and 'Faça a minha inscrição neste curso'. The main content area is titled 'Opções de inscrição' and lists 'Ferramentas do Google', 'Fórum de Apresentação', and four modules: 'Módulo 01 - Editor de Textos;', 'Módulo 02 - Editor de Planilhas;', 'Módulo 03 - Editor de Apresentações;', and 'Módulo 04 - Prova Final.'. Below this, there is a section for 'Autoinscrição (Aluno)' with the message 'Nenhuma chave de inscrição é necessária.' and a blue button labeled 'Inscreva-me' with a red arrow pointing to it.

Depois disso é aguardar o início do curso e fazer as atividades.